

GIOVEDÌ 2 APRILE





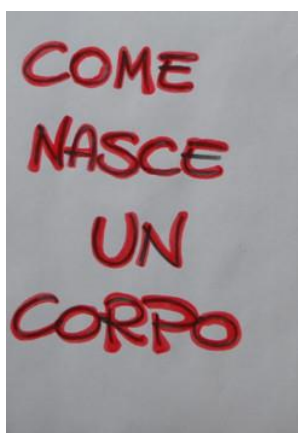
ATTIVITÀ PER I BAMBINI DI 5 ANNI

IL CORPO:

HAI VISTO IL VIDEO SUL CORPO UMANO? PROVA ANCHE TU A RIPETERE LE PARTI DEL CORPO SEGUENDO IL VIDEO.



PROVA A DISEGNARE IL CORPO UMANO SEGUENDO QUESTA FILASTROCCA:



ORA TI PROPONIAMO UN GIOCO DA FARE IN FAMIGLIA:
CERCA IN CASA UNA SCATOLA QUADRATA (PER ESEMPIO LA SCATOLA DELLE
CIALDE DEL CAFFÈ, O LA CONFEZIONE DEI FAZZOLETTI...)



DISEGNA SU DEI FOGLI ALCUNE PARTI DEL CORPO (PER ESEMPIO UNA MANO, UN
PIEDE, UNA GAMBA...)



RITAGLIALE E INCOLLANE UNA SU OGNI LATO DELLA SCATOLA



REALIZZERAI COSÌ IL "DADO DELLE PARTI DEL CORPO".

ORA DIVERTITI A GIOCARE CON IL DADO: LANCIALO E NOMINA LE VARIE PARTI
CHE ESCONO OGNI VOLTA CHE LO LANCI.

PREGRAFISMO:

PRENDI UN FOGLIO E UN COLORE (OPPURE, UNA MATITA, UNA PENNA...)



E PROVA A SEGUIRE LE INDICAZIONI DATE DALLA MAESTRA ATTRAVERSO IL
VIDEO.



BUON LAVORO!
ALLA PROSSIMA...